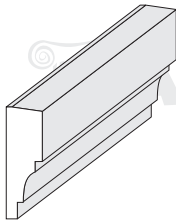
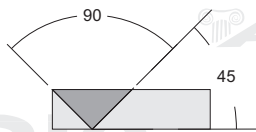
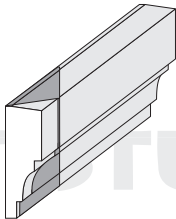


### WYKONYWANIE ZAKOŃCZENIA GZYMSU

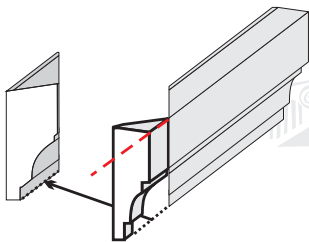


Gzymsy i inne profile elewacyjne nie powinny kończyć się prostym ścięciem. Jest to zakończenie nieestetyczne i pozostawia niezabezpieczoną krawędź gzymsu.

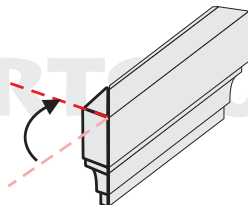
Aby wykonać zakończenie gzymsu np. podparapetowego należy :



Przyjąć końcówkę gzymsu dwukrotnie pod kątem 45 stopni do płaszczyzny czołowej.



Usunąć trójkątny fragment od strony tyłu profilu.



Końcówkę obrócić o 90 stopni i dokleić.

Sklejanie profil ze sobą i wykończenia spoin patrz *instrukcja montażu gzymsów i profili elewacyjnych nr. 1*